



2024 Mayıs ayı itibariyle geçtiğimiz yılın aynı ayına göre faaliyet illerine göre ihracat istatistiklerine ilişkin temel veriler aşağıda yer almaktadır.

2024 yılı Mayıs ayında geçen yılın aynı ayına göre faaliyet illeri bazında ihracatta;

- İstanbul %14,1 artış ve 5 milyar 642 milyon dolarla birinci sırada,
- Kocaeli %15,7 artış ve 2 milyar 851 milyon dolarla ikinci sırada,
- İzmir ise %15,5 artış ve 2 milyar 214 milyon dolarla üçüncü sırada yer almaktadır.

Tablo1: Faaliyet illerine göre ihracat (Milyon Dolar) (Mayıs 2024)

İL	2023 Mayıs	Pay (%)	2024 Mayıs	Pay (%)	Değişim (%)
İSTANBUL	4.943	22,9	5.642	23,4	14,1
KOCAELİ	2.464	11,4	2.851	11,8	15,7
İZMİR	1.918	8,9	2.214	9,2	15,5
BURSA	1.536	7,1	1.707	7,1	11,1
TEKİRDAĞ	1.157	5,3	1.146	4,8	-0,9
SAKARYA	795	3,7	1.009	4,2	27,0
ANKARA	968	4,5	883	3,7	-8,7
MERSİN	839	3,9	852	3,5	1,5
GAZİANTEP	785	3,6	840	3,5	7,0
MANİSA	670	3,1	712	3,0	6,2
HATAY	480	2,2	483	2,0	0,6
ESKİŞEHİR	368	1,7	416	1,7	13,1
DENİZLİ	350	1,6	407	1,7	16,1
ADANA	368	1,7	373	1,6	1,3
KONYA	312	1,4	364	1,5	16,8
Diğer	3.669	17,0	4.177	17,4	13,9
Toplam	21.621		24.075		11,4



2024 Yılı Mayıs Ayı Faaliyet İllerine Göre İhracat Payları

İhracat İl Payı 0,00% 23,43%

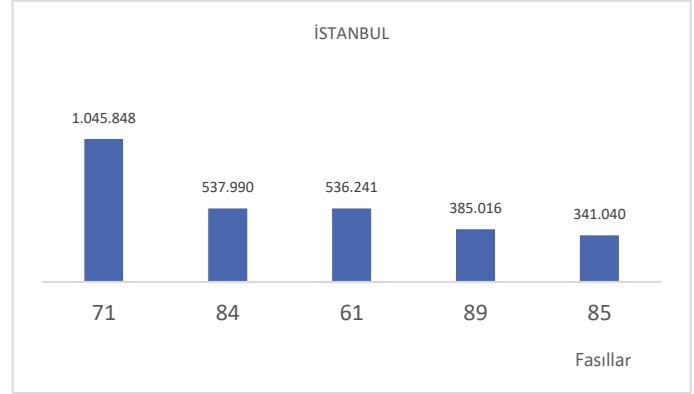




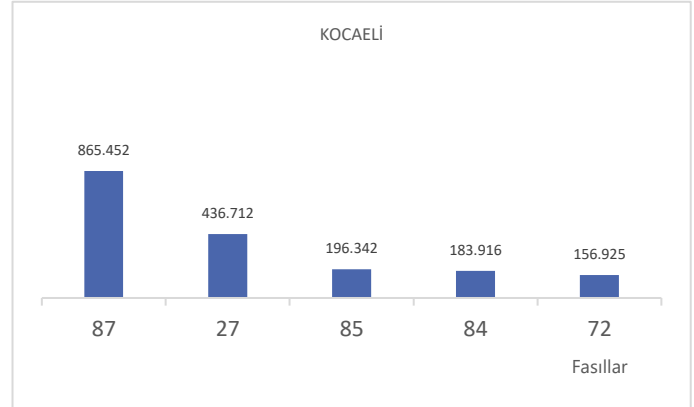
2024 yılı Mayıs ayında en fazla ihracat yapan ilk üç il sırasıyla İstanbul, Kocaeli ve İzmir'dir.

Grafik: İllere Göre En Yüksek İhracat Yapılan Fasıllar Bin Dolar,

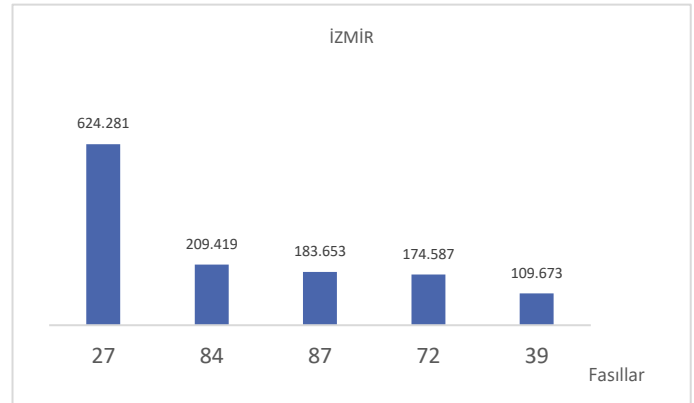
- İstanbul ili en fazla ihracatı 71 Kıymetli veya yarı kıymetli taşlar faslı (1 milyar 45 milyon 848 bin dolar) ile yapmış olup, bu faslı sırasıyla 84 Kazanlar, makineler faslı (537 milyon 990 bin dolar) ve 61 Örme giyim eşyası ve aksesuarı (536 milyon 241 bin dolar) takip etmektedir.



- Kocaeli ili en fazla ihracatı 87 Motorlu kara taşıtları faslı (865 milyon 452 bin dolar) ile yapmış olup, bu faslı sırasıyla 27 Mineral yakıtlar, mineral yağlar faslı (436 milyon 712 bin dolar) ve 85 Elektrikli makine ve cihazlar faslı (196 milyon 342 bin dolar) takip etmektedir.



- İzmir ili en fazla ihracatı 27 Mineral yakıtlar, mineral yağlar faslı (624 milyon 281 bin dolar) ile yapmış olup, bu faslı sırasıyla 84 Kazanlar, makineler faslı (209 milyon 419 bin dolar) ve 87 Motorlu kara taşıtları faslı (183 milyon 653 bin dolar) takip etmektedir.

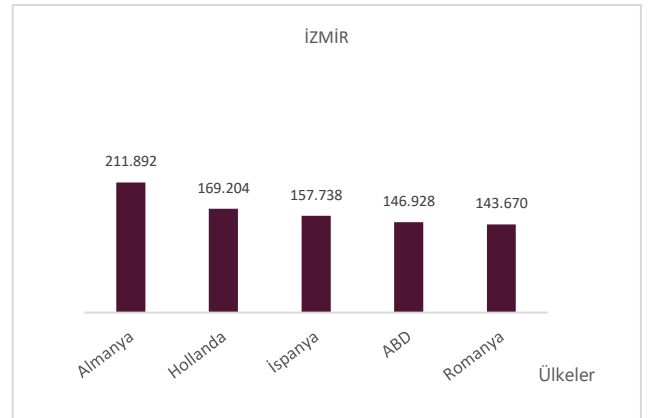
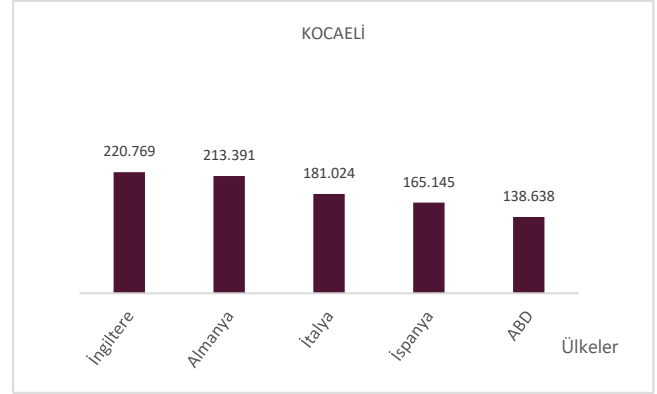
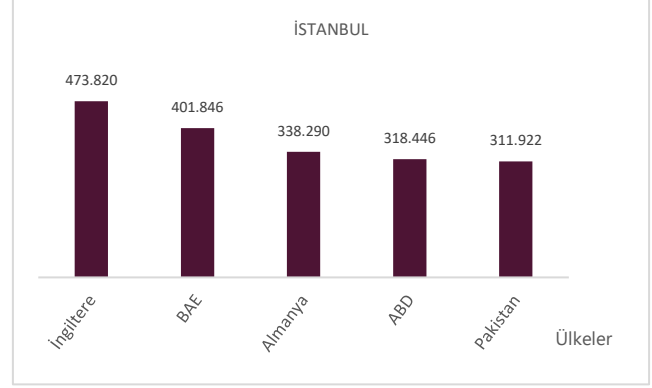




2024 yılı Mayıs ayında en fazla ihracat yapan ilk üç ilin ülkelere göre dağılımına bakıldığında;

- İstanbul ili en fazla ihracatı İngiltere (473 milyon 820 bin dolar) ile yapmış olup, bu ülkeyi sırasıyla Birleşik Arap Emirlikleri (401 milyon 846 bin dolar) ve Almanya (338 milyon 290 bin dolar) takip etmektedir.
- Kocaeli ili en fazla ihracatı İngiltere (220 milyon 769 bin dolar) ile yapmış olup, bu ülkeyi sırasıyla Almanya (213 milyon 391 bin dolar) ve İtalya (181 milyon 24 bin dolar) takip etmektedir.
- İzmir ili en fazla ihracatı Almanya (211 milyon 892 bin dolar) ile yapmış olup, bu ülkeyi sırasıyla Hollanda (169 milyon 204 bin dolar) ve İspanya (157 milyon 738 bin dolar) takip etmektedir.

Grafik: İllere Göre En Yüksek İhracat Yapılan Ülkeler Bin Dolar,



2024 yılı Mayıs ayı ihracatı illere göre dağılım listesi için [tıklayınız](#).

Kamuoyuna saygıyla duyurulur.